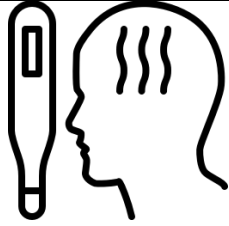

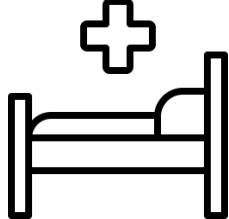










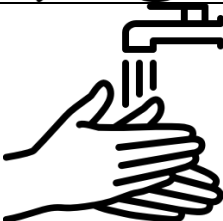



INGRESSO IN EDUCA	
È vietato l'accesso in caso di febbre (maggiore di 37.5°) o sintomi influenzali , tosse o difficoltà respiratorie	
È obbligatorio presentarsi in azienda indossando una mascherina di protezione , come previsto dall'Ordinanza Regione Lombardia del 04/04/2020	
In caso di sintomi rilevati nel corso della giornata è obbligatorio segnalare il proprio caso al proprio responsabile o al docente, rientrare al proprio domicilio e contattare il proprio Medico Curante.	
Se impossibilitato, il lavoratore deve essere condotto presso il locale dedicato , mantenendo sempre indossata la mascherina , in attesa dell'arrivo dei sanitari	
Agli esterni è consentito l'accesso esclusivamente attraverso il portone principale e la porta accanto (che troveranno già aperta) E' vietato l'ingresso e l'uscita da tutti gli altri accessi	
Agli esterni è vietato l'ingresso all'area uffici.	
È obbligatorio attendere la registrazione presso le postazioni indicate , non formare gruppi e rispettando sempre il distanziamento interpersonale di almeno 1 metro	

POSTAZIONI E ATTREZZATURE DI LAVORO	
<p>Gli impiegati degli uffici che non devono interfacciarsi con corsisti avranno in dotazione ogni giorno mascherine di tipo chirurgico monouso</p>	
<p>Gli impiegati e i docenti che interfacciano con corsisti avranno in dotazione mascherine di protezione del tipo chirurgico. Durante l'accettazione dei corsisti oltre alla mascherina viene utilizzata anche la visiera, considerato il contatto ravvicinato durante il rilievo della temperatura.</p>	
<p>È obbligatorio indossare la mascherina fornita dall'azienda e utilizzarla secondo le modalità descritte nell'apposita istruzione</p>	
<p>Per i docenti e gli impiegati a contatto con i corsisti è obbligatorio indossare la mascherina per tutta la giornata di lavoro</p>	
<p>È obbligatorio effettuare la pulizia della postazione e delle attrezzature (tastiera, mouse, piano di lavoro), utilizzando il prodotto sanificante, prima del loro utilizzo</p>	
<p>Si raccomanda, dove possibile, di effettuare un frequente ricambio dell'aria all'interno dell'ufficio</p>	
<p>È raccomandata la frequente pulizia delle mani con acqua e sapone e/o l'utilizzo del gel detergente, secondo apposita istruzione ,disponibile accanto a ogni distributore</p>	
<p>Sono vietati contatti fisici e in particolare strette di mano</p>	

SERVIZI IGIENICI	
<p>È obbligatorio rispettare la segnaletica per accedere ai servizi igienici e mantenere il distanziamento in coda.</p>	
<p>È obbligatorio lasciare aperte le porte delle toilette una volta usciti, a indicare che le stesse sono libere</p>	
<p>Si raccomanda di utilizzare asciugamani ad aria accendendolo con gomito</p>	
<p>È obbligatorio lavare accuratamente le mani dopo l'utilizzo dei servizi igienici, secondo apposita istruzione</p>	